



수강신청 & 수료증 발급 가이드

2020년 ver.1

The screenshot shows the website interface for the Gyeonggi-do Self-Employment Academy. At the top, there is a navigation bar with categories: 교육 안내, 현장 교육, 전문기술 교육, 온라인 교육, 지식 콘텐츠, and 나의 강의실. The main banner features the text '온라인 교육' and '소상공인 자금연계교육'. Below the banner, a breadcrumb trail reads '온라인 교육 > 온라인 수강 신청'. On the left, a sidebar menu highlights '수강 신청'. The main content area is titled '온라인 수강 신청' and displays two course cards. The first card, '소상공인 창업자를 위한 창업노트', includes details such as '신청기간 연중상시', '학습기간 30일', '교육시간 12차시 (교육인정시간12H)', and a 5-star rating. A red box highlights the '수강신청' button, with a mouse cursor pointing to it. The second card, '고객을 부르는 창업 노하우', has similar details: '신청기간 연중상시', '학습기간 30일', '교육시간 13차시 (교육인정시간13H)', and a 5-star rating. Both cards have '수강신청' and '상세보기' buttons.

2. 신청한 과정은 '나의 강의실' > 온라인 교육 학습현황 > 학습하기에 들어가서 학습할 수 있습니다.

The screenshot shows the website interface with the following elements:

- Header:** 경기도시장상권진흥원 (Gyeonggi-do Market Revitalization Agency) logo and name, and '나의 강의실' (My Classroom) menu item with a red circle '1' and a mouse cursor pointing to it.
- Navigation Bar:** 교육 안내, 현장 교육, 전문기술 교육, 온라인 교육, 지식 콘텐츠, 나의 강의실.
- Left Sidebar:**
 - 현장 교육 학습현황
 - 온라인 교육 학습현황** (highlighted with a red circle '2' and a mouse cursor)
 - 전문기술 교육 학습현황
 - 수료증 발급
- Main Content Area:**
 - Breadcrumb: > 나의 강의실 > 온라인 교육 학습현황
 - Course Title: 고객을 부르는 창업 노하우 (Customer Attracting Startup Know-how)
 - Progress: 37.93% (과장 진도율), 0.0% (내 진도율)
 - Table of Learning Progress:
- Right Sidebar:**
 - Buttons: End, 학습하기 (highlighted with a red circle '3' and a mouse cursor), 취소하기

연료여부	학습목차	진도율	학습하기	마지막학습일
	자영업 생태계에 대해 아십니까?	0%	학습하기	
	당신은 '창업형 연건'입니까?	0%	학습하기	
	무엇으로 돈을 벌 건가요?	0%	학습하기	
	요즘 뜨는 아이디어는 뭔가요?	0%	학습하기	
	다각도에서 보는 창업 형태	0%	학습하기	
	사업 타당성 분석 Key Point	0%	학습하기	
	사업계획서 작성 A to Z	0%	학습하기	

경기도시장상권진흥원
Gyeonggi-do Market Revitalization Agency

경기도 자영업
아카데미

환영합니다. | 로그아웃

교육 안내 현장 교육 전문기술 교육 온라인 교육 지식 콘텐츠 나의 강의실

나의 강의실

☞ > 나의 강의실 > 온라인 교육 학습현황

현장 교육 학습현황
온라인 교육 학습현황
 전문기술 교육 학습현황
 수료증 발급

온라인 교육 학습현황

학습중	학습완료
	2020 <input type="text" value="과실명 검색하세요."/> 🔍
	소상공인 창업자를 위한 창업노트 • 교육기간 2020.04.13 ~ 2020.05.12 • 교육시간 12차시 (교육인정시간12H) • 신청일시 2020.04.13 End ⌛ 복습하기 후기 입력하기
	성공을 부르는 창업 노하우 • 교육기간 2020.04.13 ~ 2020.05.12 • 교육시간 9차시 (교육인정시간9H) • 신청일시 2020.04.23 End ⌛ 복습하기 후기 입력하기

경기도시장상권진흥원
Gyeonggi-do Market Revitalization Agency

경기도 자영업
아카데미

환영합니다. | 로그아웃

교육 안내 현장 교육 전문기술 교육 온라인 교육 지식 콘텐츠 나의 강의실

나의 강의실

☰ > 나의 강의실 > 수료증 발급

현장 교육 학습현황

온라인 교육 학습현황

전문기술 교육 학습현황

수료증 발급

수료증 발급

- ① 수료증은 [현장교육], [온라인교육] 시간을 합산하여 12시간 이상시에만 발급 가능합니다.
- ② 수료증 발급방법
 - 1.교육선택을 클릭하여 총합 12시간 이상 체크합니다.
 - 2.수료증 처리 버튼( 수료증 처리)을 누릅니다.
 - 3.하단의 [수료증 발급 내역]에서 생성된 수료증을 확인합니다.
- ③ 수료증 발급에 사용되지 않은 교육내역은 타 수료내역과 합산하여 신규 수료증발급이 가능합니다.
- ④ 수료증은 합산된 교육 중 최종교육수강일에 맞추어 발급됩니다.
- ⑤ 연 중 12시간 미만의 교육수료시간은 다음 해 교육수료시간과 합산되지 않고 소멸됩니다.

No	교육구분	교육과정명	학습시간	교육기간	교육 선택
1	온라인 교육	소상공인 창업자를 위한 창업노트	12시간	2020.04.13~2020.05.13	<input type="checkbox"/>
2	온라인 교육	성공을 부르는 창업 노하우	9시간	2020.04.13~2020.05.12	<input type="checkbox"/>
3	온라인 교육	칭찬을 부르는 창업 노하우	9시간	2020.04.13~2020.05.12	<input type="checkbox"/>

 수료증 처리

5. 수료증 발급에 사용할 교육 과정을 선택 후 [수료증 처리] 버튼을 클릭, 내용을 확인 하신 후 [확인]을 클릭합니다.

◎ 연 중 12시간 미만의 교육수료시간은 다음 해 교육수료시간과 합산되지 않고 소멸됩니다.

No				교육기간	교육 선택
1				2020.04.13~2020.05.13	<input type="checkbox"/>
2				2020.04.13~2020.05.12	<input checked="" type="checkbox"/>
3	온라인 교육	칭찬을 부르는 창업 노하우	9시간	2020.04.13~2020.05.12	<input checked="" type="checkbox"/>

팝업 메시지

수료시간 총합 12시간 이상 선택시 수료증 발급이 가능하며 수료증 발급에 사용된 교육시간은 자감됩니다. 해당 내역으로 수료증을 발급하시겠습니까?

이 페이지에서 추가 메시지를 만들도록 허용하지 않음

확인 취소

수료증 처리

● 수료증 발급 내역

No	수료증번호	교육과정명	발급일자	유효기간	수료증 인쇄하기
----	-------	-------	------	------	----------

6. 수료증 처리 내역은 하단의 '수료증 발급 내역'에 보여집니다.
[수료증 인쇄하기] 를 클릭하면 수료증이 생성됩니다.

나의 강의실

> 나의 강의실 > 수료증 발급


현장 교육 학습현황

온라인 교육 학습현황


전문기술 교육 학습현황

수료증 발급


수료증 발급

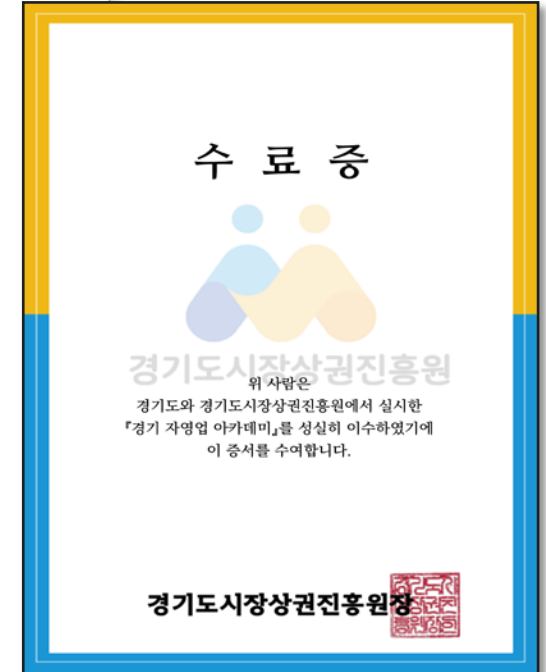
- 수료증은 [현장교육], [온라인교육] 시간을 합산하여 12시간 이상시에만 발급 가능합니다.
- 수료증 발급방법
 - 교육선택을 클릭하여 총합 12시간 이상 체크합니다.
 - 수료증 처리 버튼  [수료증 처리] 을 누릅니다.
 - 하단의 [수료증 발급 내역]에서 생성된 수료증을 확인합니다.
- 수료증 발급에 사용되지 않은 교육내역은 타 수료내역과 합산하여 신규 수료증발급이 가능합니다.
- 수료증은 합산된 교육 중 최종교육수강일에 맞추어 발급됩니다.
- 연 중 12시간 미만의 교육수료시간은 다음 해 교육수료시간과 합산되지 않고 소멸됩니다.

No	교육구분	교육과정명	학습시간	교육기간	교육 선택
1	온라인 교육	소상공인 창업자를 위한 창업노트	12시간	2020.04.13~2020.05.13	<input type="checkbox"/>
2	온라인 교육	성공을 부르는 창업 노하우	9시간	2020.04.13~2020.05.12	<input checked="" type="checkbox"/>
3	온라인 교육	칭찬을 부르는 창업 노하우	9시간	2020.04.13~2020.05.12	<input checked="" type="checkbox"/>



수료증 발급 내역

No	수료증번호	교육과정명	발급일자	유효기간	수료증 인쇄하기
1	2020-A00135	성공을 부르는 창업 노하우 외 1	2020.04.24	2020.04.23~2022.04.23	





감사합니다